

To the board of  
Stichting Christian Mission

## **Financial Statements 2023**

Accountmanager:

Lloyd Antwi

Date established:

19 February 2025

Stichting Christian Mission

Amsterdam, 19 February 2025

Dear board members,

We hereby report on our activities in the fiscal year 2023 of your organization. Within this report you will find the balance per 31 December 2023, the statement of income and expenditure over 2023 and the explanations thereof. Combined they form the financial statements 2023.

**Assignment**

We have composed the enclosed financial statements 2023 of Stichting Christian Mission in . These financial statements are composed based on the data as provided by you.

**Activities**

The activities as conducted as part of the composition contract consisted mainly of the collection, processing, classifying and summarizing of financial data. Additionally, we have evaluated the admissibility of the policies as applied in the composition of the financial statements, based on the data as provided by the company.

**Confirmation**

Based on the provided data, we have composed the financial statements according to generally accepted policies for financial reporting in the Netherlands. In doing so, we trust to have complied with your assignment. We are gladly willing to provide further elaboration if so desired.

Sincerely,

NA Accountancy & Tax  
Lloyd Antwi

## Samenstellingsverklaring van de accountant

### Aan Opdrachtgever

De jaarrekening van Stichting Christian Mission te Amsterdam is door ons/mij samengesteld op basis van de van u gekregen informatie. De jaarrekening bestaat uit de balans per 31 December 2023 en de winst-en-verliesrekening over 2023 met de daarbij horende toelichting. In deze toelichting is onder andere een overzicht van de gehanteerde grondslagen voor financiële verslaggeving opgenomen.

Deze samenstellingsopdracht is door ons uitgevoerd volgens Nederlands recht, waaronder de voor accountants geldende Standaard 4410, 'Samenstellingsopdrachten'. Op grond van deze standaard wordt van ons verwacht dat wij u ondersteunen bij het opstellen en presenteren van de jaarrekening in overeenstemming met Titel 9 Boek 2 van het Burgerlijk Wetboek (BW). Wij hebben daarbij onze deskundigheid op het gebied van administratieve verwerking en financiële verslaggeving toegepast.

Bij een samenstellingsopdracht bent u er verantwoordelijk voor dat de informatie klopt en dat u ons alle relevante informatie aanlevert. Wij hebben onze werkzaamheden, in overeenstemming met de daarvoor geldende regelgeving, dan ook uitgevoerd vanuit de veronderstelling dat u aan deze verantwoordelijkheid heeft voldaan. Als slotstuk van onze werkzaamheden zijn wij door het lezen van de jaarrekening globaal nagegaan dat het beeld van de jaarrekening overeenkwam met onze kennis van Stichting Christian Mission. Wij hebben geen controle- of beoordelingswerkzaamheden uitgevoerd die ons in staat stellen om een oordeel te geven of een conclusie te trekken met betrekking tot de getrouwheid van de jaarrekening.

Bij het uitvoeren van deze opdracht hebben wij ons gehouden aan de voor ons geldende relevante ethische voorschriften in de Verordening Gedrags- en Beroepsregels Accountants (VGBA). U en andere gebruikers van deze jaarrekening mogen dan ook ervan uitgaan dat wij de opdracht professioneel, vakbekwaam en zorgvuldig, integer en objectief hebben uitgevoerd en dat wij vertrouwelijk omgaan met de door u verstrekte gegevens.


Wij vestigen de aandacht op punt ... in de toelichting van de jaarrekening, waarin uiteengezet is dat de entiteit een netto verlies van euro ... over 2023 heeft geleden en dat per ... 2023 de kortlopende schulden van de entiteit de totale activa overstegen met euro ... Deze condities, samen met andere omstandigheden zoals uiteengezet in punt ..., duiden op het bestaan van een onzekerheid van materieel belang op grond waarvan gereede twijfel zou kunnen bestaan over de continuïteitsveronderstelling van de entiteit.

Wij vestigen de aandacht op punt ... in de toelichting van de jaarrekening, waarin de onzekerheid uiteengezet is met betrekking tot de uitkomst van een rechtszaak waarin de entiteit verwikkeld is.

Yours sincerely,

Amsterdam, 19 February 2025  
NA Accountancy & Tax  
Rexford Niikoi

Signature



<b>Index</b>	<b>Page</b>	
<b>1</b>	<b>General</b>	<b>1</b>
1.1	<i>Key figures</i>	2
1.2	<i>Charts</i>	3
1.3	<i>Result comparison</i>	5
1.4	<i>Result analysis</i>	6
<b>2</b>	<b>Financial statements</b>	<b>7</b>
2.1	<i>Balance per 31-12-2023</i>	7
2.2	<i>Statement of income and expenditure 2023</i>	8
2.3	<i>Profit appropriation</i>	9
2.4	<i>Additional information on balance sheets assets per 31-12-2023</i>	10
2.4.1	<i>Tangible fixed assets</i>	10
2.4.2	<i>Cash and cash equivalents</i>	10
2.5	<i>Additional information on balance sheets liabilities per 31-12-2023</i>	11
2.5.1	<i>Equity</i>	11
2.5.2	<i>Short-term debts</i>	11
2.6	<i>Additional information statement of income and expenditure 2023</i>	12
2.6.1	<i>Income</i>	12
2.6.2	<i>Depreciations</i>	12
2.6.3	<i>Other operating expenses</i>	12
<b>3</b>	<b>Other data</b>	<b>15</b>
3.1	<i>Statutory exemption</i>	15
<b>4</b>	<b>Depreciation overview</b>	<b>16</b>

## **1 General**

These financial statements are based on fiscal figures.

The foundation Stichting Christian Mission has the following trade names: Stichting Christian Mission.

The foundation seat is located in Amsterdam.

The foundation is registered with the Chamber of Commerce under file number 59055138.

### **Date of determination financial statements**

The financial statements 2023 has been established in the General Meeting held on 19-02-2025.

## 1.1 Key figures

### Solvency

The solvency determines the extent to which the company is able to meet its obligations in the long term. The solvency position reflects the situation at the end of the financial year. It concerns a snapshot.

	<u>31-12-2023</u>	<u>31-12-2022</u>
Ratio reserves and funds / total assets	0.98	0.92
Ratio of reserves and funds / debt	47.36	12.00
Ratio of debt / total equity	0.02	0.08

### Liquidity

Liquidity indicates the extent to which the company is able to meet its obligations in the short term. The liquidity position reflects the situation at the end of the financial year. It concerns a snapshot.

	<u>31-12-2023</u>	<u>31-12-2022</u>
Quick ratio		
<i>Current assets - inventories / short-term debts</i>	43.62	9.88
Current ratio		
<i>Current assets / short-term debts</i>	43.62	9.88
Acid-test ratio		
<i>Securities + cash / short-term debts</i>	42.91	9.77

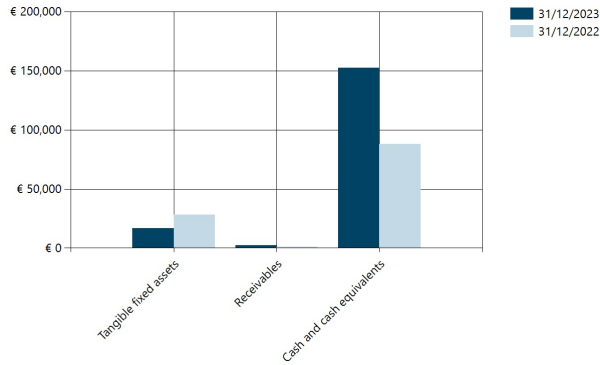
### Turnover and profitability

Profitability shows the return that the company achieved during the financial year.

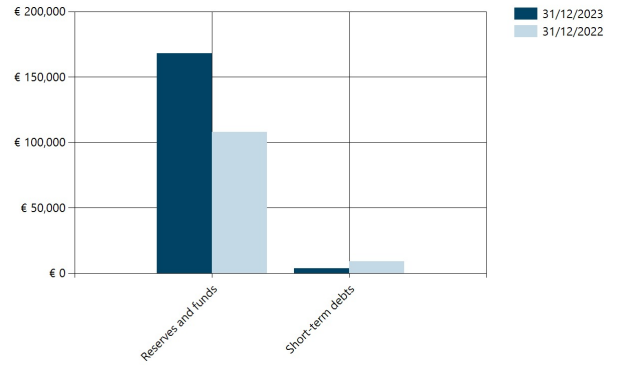
	<u>2023</u>	<u>2022</u>
Turnover development		
<i>Index (2022 = 100%)</i>	258.43	100.00
Net gross margin		
<i>Result / net-turnover</i>	0.52	-0.08
Return on assets		
<i>Operating result / total assets</i>	0.35	-0.03
Return on investment		
<i>Result / reserves and funds</i>	0.36	-0.03

## 1.2 Charts

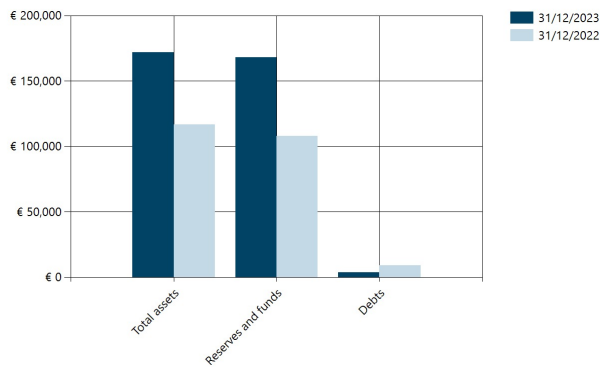
**Assets turnover**



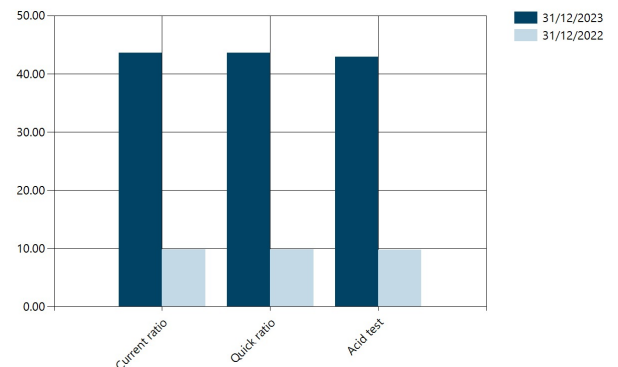
**Liabilities turnover**



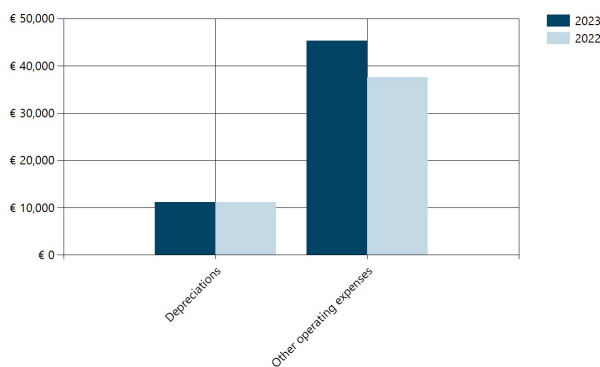
**Balance totals**



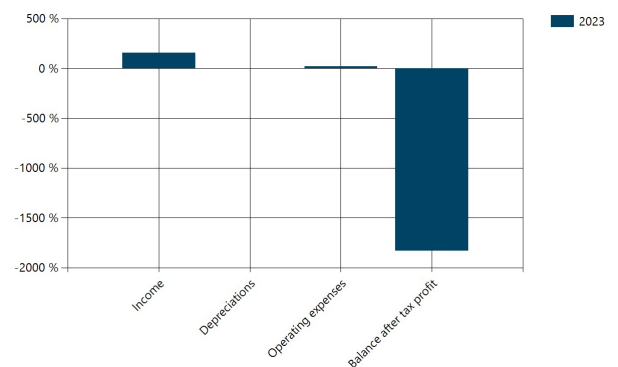
**Ratios**



**Cost distribution table**

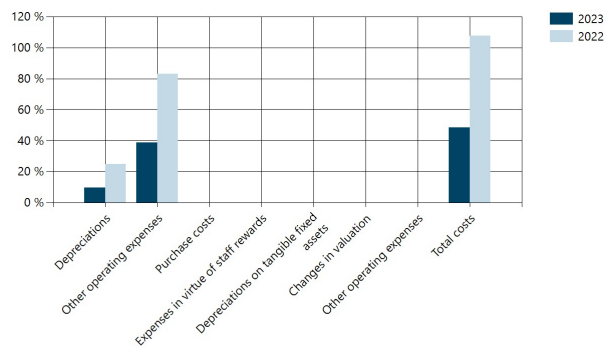


**Percentage increase / decrease**

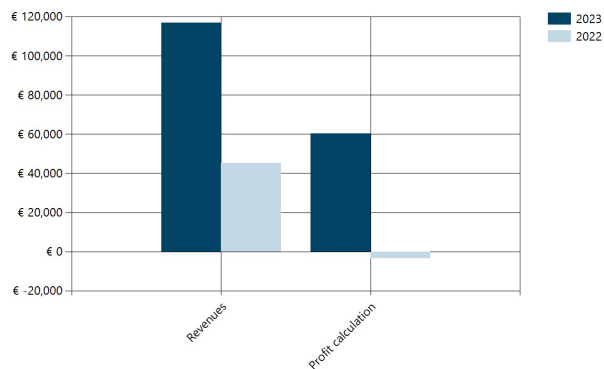


# Financial Statements 2023 of Stichting Christian Mission

### Costs relative to sales



### Revenues and profit





### 1.3 Result comparison

	2023		2022	
	€	%	€	%
<b>Income</b>				
Received donations and grants	116,900	100.00%	45,234	100.00%
	<b>116,900</b>	<b>100.00%</b>	<b>45,234</b>	<b>100.00%</b>
<b>Gross margin</b>	<b>116,900</b>	<b>100.00%</b>	<b>45,234</b>	<b>100.00%</b>
<b>Depreciations</b>				
Other tangible fixed assets	11,171	9.56%	11,171	24.70%
	<b>-11,171</b>	<b>-9.56%</b>	<b>-11,171</b>	<b>-24.70%</b>
<b>Other operating expenses</b>				
Car and transportation expenses	13,393	11.46%	10,553	23.33%
Accommodation costs	12,085	10.34%	6,357	14.05%
Sales expenses	18,427	15.76%	16,311	36.06%
Other costs	1,468	1.26%	4,331	9.57%
	<b>-45,373</b>	<b>-38.81%</b>	<b>-37,552</b>	<b>-83.02%</b>
<b>Balance result</b>	<b>60,356</b>	<b>51.63%</b>	<b>-3,489</b>	<b>-7.71%</b>

The statement of income and expenditure over 2023 has been closed with a positive amount of € 60,356.

## 1.4 Result analysis

The result of 2023 is relative to 2022 increased with € 63,845. The development of the result of 2023 versus 2022 can be explained as follows:

	€	€
<b>The result is favourable affected by:</b>		
<i>Increase of:</i>		
Received donations and grants	71,666	
	<u>71,666</u>	<b>71,666</b>
<i>Decrease of:</i>		
Other costs	2,863	
	<u>2,863</u>	<b>2,863</b>
<b>The result is adversely affected by:</b>		
<i>Increase of:</i>		
Car and transportation expenses	2,840	
Accommodation costs	5,728	
Sales expenses	2,116	
	<u>10,684</u>	<b>-10,684</b>
<b>Increase result</b>		<u><u><b>63,845</b></u></u>

## 2 Financial statements

### 2.1 Balance per 31-12-2023

after appropriation of results

Assets	31-12-2023		31-12-2022	
	€	€	€	€
<b>Tangible fixed assets</b>				
Other tangible fixed assets	16,866		28,037	
		<b>16,866</b>		<b>28,037</b>
<b>Receivables</b>				
Other receivables	2,500		1,000	
		<b>2,500</b>		<b>1,000</b>
<b>Cash and cash equivalents</b>		<b>152,514</b>		<b>87,932</b>
<b>Total assets</b>		<b>171,880</b>		<b>116,969</b>
<b>Equity and Liabilities</b>				
	€	€	€	€
<b>Equity</b>				
Other fiscal reserves	168,326		107,969	
		<b>168,326</b>		<b>107,969</b>
<b>Short-term debts</b>				
Other short-term debts	3,554		9,000	
		<b>3,554</b>		<b>9,000</b>
<b>Total liabilities</b>		<b>171,880</b>		<b>116,969</b>

## 2.2 Statement of income and expenditure 2023

	2023		2022	
	€	€	€	€
<b>Income</b>				
Received donations and grants	116,900		45,234	
		<b>116,900</b>		<b>45,234</b>
<b>Gross margin</b>		<b>116,900</b>		<b>45,234</b>
<b>Depreciations</b>				
Other tangible fixed assets	11,171		11,171	
		<b>-11,171</b>		<b>-11,171</b>
<b>Other operating expenses</b>				
Car and transportation expenses	13,393		10,553	
Accommodation costs	12,085		6,357	
Sales expenses	18,427		16,311	
Other costs	1,468		4,331	
		<b>-45,373</b>		<b>-37,552</b>
<b>Balance result</b>		<b>60,356</b>		<b>-3,489</b>

## **2.3 Profit appropriation**

De directie stelt aan de Algemene Vergadering voor het resultaat over het boekjaar 2023 geheel ten gunste van de overige reserves te brengen en over 2023 geen dividend uit te keren.

## 2.4 Additional information on balance sheets assets per 31-12-2023

### 2.4.1 Tangible fixed assets

#### Other tangible fixed assets

	<i>Purchase costs</i>	<i>Residual value</i>	<i>31-12-2023</i>	<i>31-12-2022</i>
Inventaris	14,861	0	3,953	6,924
Vervoermiddelen	41,000	2,500	12,913	21,113
			<u>16,866</u>	<u>28,037</u>

### 2.4.2 Cash and cash equivalents

	<i>31-12-2023</i>	<i>31-12-2022</i>
Kas	3	620
ING Bank Den Haag	69,316	13,409
ING Bank Amsterdam	6,680	388
Spaarrekening ING D	1,767	1,767
Spaarrekening ING R	74,351	71,351
Spaarrekening ING W	397	397
	<u>152,514</u>	<u>87,932</u>

## 2.5 Additional information on balance sheets liabilities per 31-12-2023

### 2.5.1 Equity

#### Other fiscal reserves

	<i>31-12-2023</i>	<i>31-12-2022</i>
Algemeen reserve	168,326	107,969
	<hr/>	<hr/>
	168,326	107,969

### 2.5.2 Short-term debts

#### Other short-term debts

	<i>31-12-2023</i>	<i>31-12-2022</i>
Accountantskosten	3,554	9,000
	<hr/>	<hr/>
	3,554	9,000

## 2.6 Additional information statement of income and expenditure 2023

### 2.6.1 Income

#### Received donations and grants

	<i>2023</i>	<i>2022</i>
Giften en donaties Amsterdam	91,973	12,363
Giften en donaties Den Haag	24,927	30,321
Contributies en donaties derden	0	2,550
	<u>116,900</u>	<u>45,234</u>

### 2.6.2 Depreciations

#### Other tangible fixed assets

	<i>2023</i>	<i>2022</i>
Afschrijving Inventaris	2,971	2,971
Afschrijving vervoermiddelen	8,200	8,200
	<u>11,171</u>	<u>11,171</u>

### 2.6.3 Other operating expenses

#### Car and transportation expenses

	<i>2023</i>	<i>2022</i>
Vervoerkosten Den Haag	3,124	10,553
Vervoerkosten Amsterdam	10,269	0
	<u>13,393</u>	<u>10,553</u>

#### Accommodation costs

	<i>2023</i>	<i>2022</i>
Huisvestingskosten Den Haag	9,010	3,575
Huisvestingskosten Amsterdam	3,075	2,782
	<u>12,085</u>	<u>6,357</u>

#### Sales expenses

	<i>2023</i>	<i>2022</i>
Bijdrage en giften kerkleden Amsterdam	7,496	7,740
Bijdrage priester en ouderlingen	0	6,190
Kosten intrumentarium	0	1,392
Huishoudelijke kosten	871	260
Overige kosten kerkdiensten	844	729
Bijdrage en giften kerkleden Den Haag	6,164	0
Cateringkosten	715	0
Opslagkosten	2,337	0
	<u>18,427</u>	<u>16,311</u>



**Financial Statements 2023 of Stichting Christian Mission**

---

**Other costs**

	<i>2023</i>	<i>2022</i>
Accountantskosten	0	3,000
Portokosten	0	278
Advieskosten	345	125
Overige algemene kosten	0	607
Zakelijke verzekering	449	0
Bankkosten	674	321
	<hr/> 1,468	<hr/> 4,331


**Financial Statements 2023 of Stichting Christian Mission**

---

**Signing Financial Statements**

Amsterdam, 19 February 2025  
Stichting Christian Mission  
Elias Kwabena Agyemang  
Current director

Signature



Amsterdam, 19 February 2025  
Stichting Christian Mission  
Joseph Allotey  
Current director

Signature

.....

Amsterdam, 19 February 2025  
Stichting Christian Mission  
Gertrude Bennett  
Current director

Signature

.....

### **3 Other data**

#### **3.1 Statutory exemption**

Gelet op de omvangcriteria vermeld in artikel 2:396 BW is de vennootschap vrijgesteld van de verplichting tot het laten instellen van de in artikel 2:393, lid 1 BW bedoelde accountantscontrole van de jaarrekening.

**Financial Statements 2023 of Stichting Christian Mission****4 Depreciation overview**

Description	Date	Purchase costs	Depreciations till 01-01-2023	Depreciations 2023	Depreciations till 31-12-2023	Book value per 31-12-2023	Residual value
<b>Tangible fixed assets</b>							
<i>Other tangible fixed assets</i>							
Inventaris	01-07-2020	14,861	7,937	2,971	10,908	3,953	0
Vervoermiddelen	01-07-2020	41,000	19,887	8,200	28,087	12,913	2,500
		<u>55,861</u>	<u>27,824</u>	<u>11,171</u>	<u>38,995</u>	<u>16,866</u>	<u>2,500</u>